



PARTENAIRE DES CREATEURS D'ENTREPRISE

**Siège social : 10, rue de la Poste – 59 100 Roubaix
Tél. : 09.50.92.29.61 - Fax. : 03.59.09.64.19
Email : contact@easypanel.fr – Site : <http://www.easypanel.fr/pro>
S.A.R.L. au capital de 31 000 €- R.C.S Roubaix-Tourcoing**





La société Easy Panel

Une équipe dédiée, réactive et impliquée



Créé par des professionnels du marketing
au service des créateurs d'entreprise

Easy panel accompagne depuis plus de 3 ans les créateurs d'entreprises dans leur étude de marché en ligne.

En phase de business plan, Easy panel est le partenaire idéal pour tester votre concept grâce à un sondage sur Internet auprès d'un profil ciblé.

Choisir Easy Panel, c'est donc profiter des nombreux avantages des enquêtes en ligne (efficacité, rapidité, coût...) tout en bénéficiant de la rigueur de Opened Mind -Institut d'étude marketing national reconnu pour son expertise des études Ad Hoc.





L'enquête sur Internet en 4 étapes

Une procédure simplifiée pour les créateurs d'entreprise



Accompagnement et services adaptés

① IDENTIFICATION DE LA CIBLE :

- Choix de l'échantillon représentatif de la future clientèle dans le panel national Easy Panel.

② VALIDATION & MISE EN LIGNE DE L'ENQUÊTE

- Adaptation et intégration du questionnaire,
- Programmation de l'enquête pour une administration par Internet.
- Envoi d'un e-mail personnalisé aux personnes sélectionnées.

③ RECUEIL DES REPONSES et CONTRÔLE QUALITE

- Suivi du nombre de répondants et relances éventuelles,
- Contrôle de la cohérence des réponses.

⑤ CLOTURE & SYNTHÈSE

- Envoi de données au format .xls, csv, spss, Ascii fixe.
- Analyse détaillée et présentation d'un rapport statistique (tris à plat, tris croisés, tests de Khi²)





Le Panel National de Easy Panel

La possibilité de bien choisir les répondants à l'enquête



Un panel représentatif de la population internautes française

Nous veillons à une adéquation des caractéristiques socio démographiques de notre panel (sexe, age, CSP, lieu et type de résidence...) avec les spécificités de la population internautes française. Plus de **400 critères de qualification** sur **12 thématiques différentes** nous permettent d'extraire des échantillons représentatifs des cibles à interroger, parmi nos 54 000 panélistes.



Des panélistes de qualité voulue irréprochable

Nous analysons et contrôlons le comportement de nos panélistes.

Nous sanctionnons par une exclusion les attitudes suspectes (durée de passation du questionnaire, vérification des parrainages, tracking des doublons, vérification des e-mails...).

Easy Panel applique « La charte des pratiques éthiques dans les études sur internet » éditée par le Syntec et Esomar.



Le Panel National de Easy Panel

Quelques chiffres au 1^{er} Mars 2009



60 000 membres volontaires pour répondre aux enquêtes

Sexe	%
Femme	57%
Homme	43%

Taille du foyer	%
Foyers avec enfants	37%
Foyers sans enfants	63%

Age	%
Entre 15-24 ans	14%
Entre 25-34 ans	18%
Entre 35-44 ans	27%
Entre 45-54 ans	18%
Entre 55-60 ans	17%
Entre 61-65 ans	7%
66 ans et +	

Taille du foyer	%
1 personne	14%
2 personnes	28%
3 personnes	22%
4 personnes	23%
5 personnes et +	13%

Le Panel National de Easy Panel

Quelques chiffres au 1^{er} Mars 2009



60 000 membres volontaires pour répondre aux enquêtes

Situation professionnelle	%
A temps plein	51%
A temps partiel	13%
Ne travaille pas volontairement	6%
Ne travaille pas et est à la recherche d'un emploi	11%
Étudiant	12%
Autres	7%

Niveau d'éducation	%
Primaire (niveau certificat d'études primaires)	3%
Secondaire (niveau BEPC, CAP, BEP)	21%
Technique (niveau CET ou LEP)	1%
Secondaire (niveau baccalauréat, lycée)	19%
Niveau BAC+1 / BAC+2	25%
DEUG / Licence / BTS / DUT	19%
Maîtrise / 3ème cycle / Doctorat	10%
Grandes écoles	2%

Le Panel National de Easy Panel

Quelques chiffres au 1^{er} Mars 2009



60 000 membres volontaires pour répondre aux enquêtes

Zones géographiques Découpage en 9 zones	%
Nord	9%
BP Est	7%
BP Ouest	10%
Centre	11%
Méditerranée	10%
Sud Ouest	12%
Ouest	10%
Est	8%
Paris RP	23%





Régions	%
Nord Pas de calais	9%
Champagne Ardenne	2%
Bourgogne	3%
Picardie	3%
Haute Normandie	3%
Centre	4%
Basse Normandie	3%
Auvergne	1%
Limousin	1%
Rhône Alpes	8%
Corse	0%
Languedoc Roussillon	4%
PACA	6%
Aquitaine	5%
Midi Pyrénées	4%
Poitou Charente	2%
Bretagne	5%
Pays de Loire	5%
Franche Comté	2%
Alsace	3%
Lorraine	4%
Île de France	23%

Délais de réalisation

1 à 2 semaines suivant le profil des répondants ciblés, la taille de l'échantillon et la durée de questionnaire



Rapidité, simplicité, rigueur

Étapes de l'enquête	Semaines calendaires	
	Semaine 1	Semaine 2
① <i>Identification de la cible</i>		
② <i>Validation & Mise en ligne de l'enquête</i>		
③ & ④ <i>Recueil des réponses - Contrôle qualité</i>		
⑤ <i>Clôture & Synthèse</i>		

Contact

**Vous souhaitez un devis ?
Vous avez besoin d'informations complémentaires ?
Contactez-nous !**



Toutes vos demandes sont les bienvenues.



10, rue de la Poste
59 100 Roubaix
Tél. : 09.50.92.29.61
Fax. : 03.59.09.64.19

Arnaud MAST - Consultant Commercial
arnaud.mast@easypanel.fr

Delphine JOSSET - Assistante Commerciale
delphine.josset@easypanel.fr

<http://www.easypanel.fr/pro>